










Alle Preise sind inkl. Montage u. 19% M.w.st.

Fabrikat und Typ	Baujahr	System Hersteller	stütz.Last	zug.Last	7 Pol.	13ol.
ISUZU						
Isuzu Midi Van					535,69 €	555,69 €
Typ WFR 2WD Bus	1983 –	 Brink	75	12,5		
Isuzu Campo					529,60 €	549,60 €
Typ TFR 2WD Pritsche	1988 – 1991	 Brink	120	2000		
Isuzu Campo					550,92 €	570,92 €
Typ TFS 4WD Pritsche	1988 – 1991	 Brink	120	2000		
		 Brink			489,99 €	509,99 €
Isuzu Trooper	1985 – 1992		110	3000		
Isuzu Trooper		 Bosal			444,30 €	464,30 €
Typ UBS	1992 –		135	3300		
Isuzu D-MAX					505,23 €	525,23 €
2WD	2003 – 12.06	 Brink	112	2800		
Isuzu D-MAX					550,92 €	570,92 €
4WD		 Brink	120	3000		
		 Brink			718,47 €	738,47 €
	2003 – 12.06		120	3000		
Isuzu D-MAX					520,46 €	540,46 €
4WD	01.07 –	 Brink	120	3000		