













Alle Preise sind inkl. Montage u. 19% M.w.st.

Fabrikat und Typ	Baujahr	System Hersteller	stütz.Last	zug.Last	7 Pol.	13ol.
SUZUKI						
			30	750	505,23 €	525,23 €
Suzuki Alto	05.02 – 03.09		30	750	544,83 €	564,83 €
			50	600	466,38 €	486,38 €
Suzuki Alto	04.09 –		50	200	590,53 €	610,53 €
Suzuki Swift Fließheck / Cabrio nicht für Allrad	03.89 – 02.05		50	1000	596,62 €	616,62 €
Suzuki Swift nicht für Allrad 4x4			50	1000	467,15 €	487,15 €
			60	1000	589,00 €	609,00 €
	03.05 –		60	1100	611,85 €	631,85 €
Suzuki Swift nur für Allrad 4x4					566,15 €	586,15 €
	03.05 –		60	1000		
Suzuki Baleno Fließheck	1995 –		75	1150	410,03 €	430,03 €
Suzuki Baleno Stufenheck	1995 –		75	1150	419,17 €	439,17 €
Suzuki Baleno Kombi	1996 –		75	1300	429,07 €	449,07 €
Suzuki SJ 410 / 413					407,74 €	427,74 €

Samurai

Typ SJ

kurzer Radstand 1981 –  Bosal 50 1300**Suzuki Samurai**

Long

1999 –  GDW 55 1100**Suzuki Vitara**

3 türig

Typ ET / TA

kurzer Radstand

nicht 2.0 Ltr. 16V
(Lochabstand im 1988 –
Rahmen 810 mm) 2005  Bosal 50 1500**Suzuki Vitara**

3 türig

Typ ET

kurzer Radstand

nur 2.0 Ltr. 16V
(Lochabstand im 1997 –
Rahmen 870 mm) 2005  Bosal 75 1500**Suzuki Vitara**

5 türig

Typ ET / TA

langer Radstand

nur V6 / 2.0 TD
(Lochabstand im 1995 –
Rahmen 880 mm) 2005  Bosal 75 1875**Suzuki Grand Vitara**

alle Modelle, auch XL 7

Typ FT / GT

1998 –
09.05  Brink 75 1800**Suzuki Vitara**

3 türig

09.05 –  Brink 85 1600**Suzuki Grand Vitara**

5 türig

09.05 –  Brink 85 2000**Suzuki Jimny**

Typ FJ

1998 –
07.01  Brink 75 1300**Suzuki Jimny**













Typ FJ











08.01 –  Brink 75 1300**Suzuki Liana**

Fließheck

						474,76 €	494,76 €
						376,52 €	396,52 €
						413,83 €	433,83 €
						429,07 €	449,07 €
						505,23 €	525,23 €
						583,67 €	603,67 €
						583,67 €	603,67 €
						520,46 €	540,46 €
						520,46 €	540,46 €
						409,26 €	429,26 €

Kombi

			75	1200	550,92 €	570,92 €
	2001 –		75	1200	438,21 €	458,21 €
Suzuki Liana						
Stufenheck			75	1200	581,39 €	601,39 €
	2002 –		75	1200	544,83 €	564,83 €
			30	1000	566,15 €	586,15 €
	04.00 –		35	800	544,83 €	564,83 €
Suzuki Wagon R+	10.02					
Suzuki Wagon R+						
ab Modell 2003			30	1000	566,15 €	586,15 €
	10.02 –		35	800	427,54 €	447,54 €
Suzuki Splash						
Mini Van			60	1100	505,23 €	525,23 €
			50	600	611,85 €	631,85 €
	2008 –		60	1100	416,88 €	436,88 €
<small>1. Hinweis: Suzuki spricht keine Empfehlung für ein Anhängergerät mit einer zulässigen eingetragenen Typ- Benziner und Diesel Modelle haben keine Freigabe von Suzuki zum Anhängerbetrieb !</small>						
Suzuki X90						
Typ EL			55	1310	589,00 €	609,00 €
	1996 –		55	1310	413,83 €	433,83 €
Suzuki Ignis						
Typ JSA						
nicht für Allrad			50	800	596,62 €	616,62 €
	10.00 –					

08.03	 Brink	50	800	398,60 €	418,60 €
Suzuki Ignis					
Typ TSM					
Facelift	 Brink	50	800	505,23 €	525,23 €
auch für Allrad					
	 Bosal	50	900	596,62 €	616,62 €
09.03 –	 Brink	50	800		
Suzuki SX4				398,60 €	418,60 €
Fließheck	<i>Bosal</i>				
		75	1250	502,18 €	522,18 €
	 Bosal	75	1250	611,85 €	631,85 €
					
	<i>Westfalia</i>				
		70	1200	627,08 €	647,08 €
					
	<i>Aragon</i>				
04.06 –		50	1850	429,07 €	449,07 €
Suzuki SX4					
Stufenheck	<i>Bosal</i>				
		50	1200	535,69 €	555,69 €
2007 –	 Bosal	50	1200		